

통합정보센터 등록신청 전문체육 설명서



최종수정일 : 2018.11.07
버전 : 1.2



< 목 차 >

1. 본인인증 (p2~p5)
2. 본인이력찾기 (p6~p11)
3. 등록이력조회 (p12~p13)
4. 선수등록신청 (p14~p20)
5. 지도자등록신청 (p21~p25)
6. 심판등록신청 (p26~p28)
7. 등급분류사신청 (p29~p30)
8. 대회동호인부신청 (p31~p35)
9. 신청현황조회 (p36~p40)

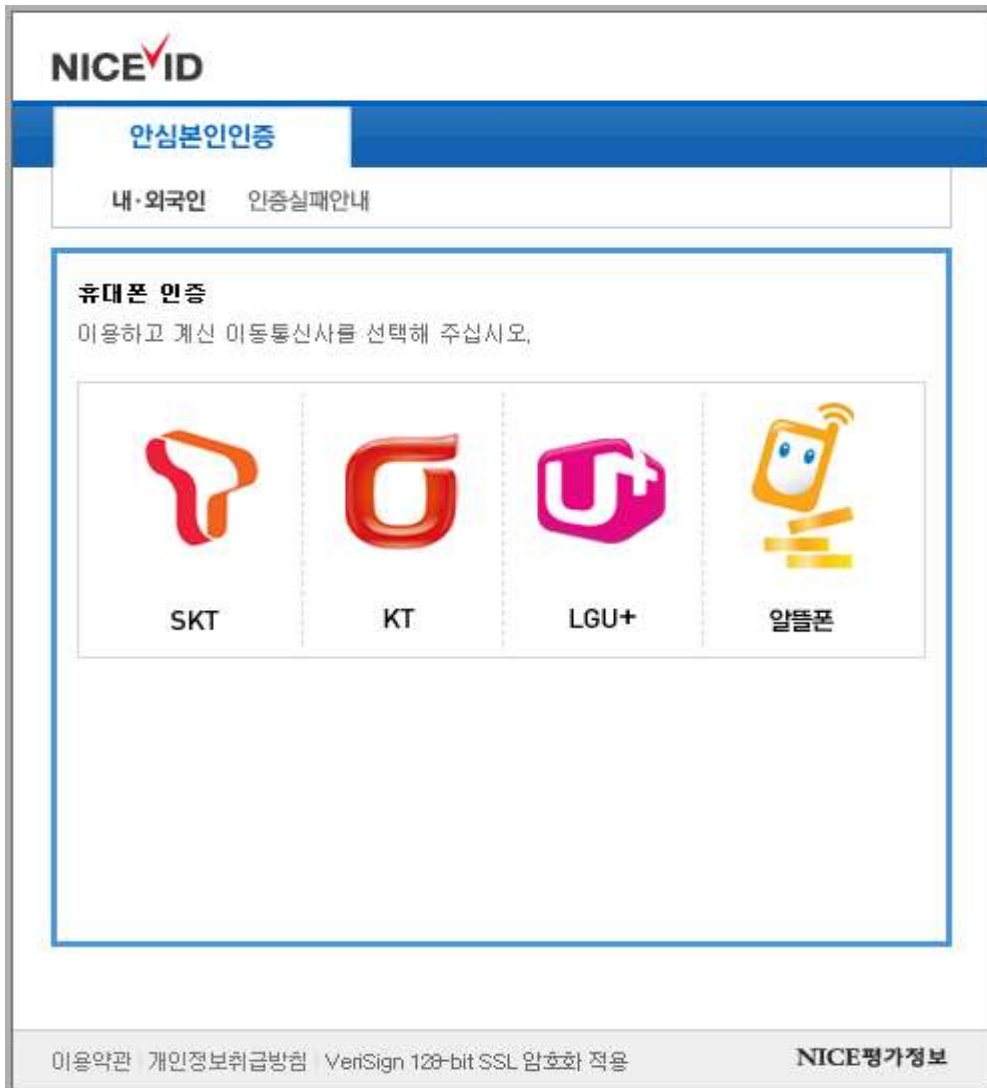
1. 본인인증

1.1 휴대폰 인증

1.2 아이핀 인증

1.2.1 아이핀 발급안내

1.1.휴대폰 인증



• 휴대폰 인증

- ✓ 본인명의로 가입된 휴대폰으로 본인인증을 하는 방법
- ✓ 타인의 휴대폰으로는 인증이 불가하므로 반드시 본인 명의로 가입된 휴대폰을 이용해서 인증이 가능하다.
- ✓ 본인명의 핸드폰이 없는 경우, 아이핀을 통해 인증해야 한다.
(아이핀 발급방법은 5페이지 참조)

1.2.아이핀 인증



• 아이핀 인증

- ✓ 본인명의로 가입된 아이핀 계정으로 본인인증을 하는 방법
- ✓ 본인명의 휴대폰이 없을 경우 아이핀을 이용하여 본인인증이 가능하다.
(아이핀 발급방법은 5페이지 참조)

1.2.아이핀 인증

1.2.1 아이핀 발급안내

- 발급 방법 : 신원 확인 후 발급(온라인 혹은 주민센터 방문)
- 신원확인 방법
 - ✓ 일반/미성년자(주민등록증 미소지자)의 경우
 1. 공인인증서
 2. 본인 및 세대원의 주민등록증 발급일자(공공아이핀센터 홈페이지)
 3. 대면확인(신분증 지참 후 발급기관 방문 > 보통 읍/면/동 주민센터 방문)
 - ✓ 만 14세미만 미성년자의 경우
 1. 법정대리인의 공인인증서(공공아이핀센터 홈페이지)
 2. 등본에 기재된 세대원의 주민등록증 발급일자(공공아이핀센터 홈페이지)
 3. 대면확인(법정대리인이 신분증 지참 후 읍/면/동 주민센터 방문)
- 발급처
 - ✓ 공공아이핀센터(02-818-3050, <http://www.gpin.go.kr>) / 주민센터
 - ✓ 서울신용평가정보(1577-1006, <http://sci.co.kr>)
 - ✓ 나이스평가정보(1600-1522, <http://www.niceinfo.co.kr>)
 - ✓ 코리아크레딧뷰로(02-708-1000, <http://www.koreacb.com>)
- 주의사항
 - ✓ 일반 성인은 4개 기관에서 발급이 가능하지만, 미성년자 및 외국인은 공공아이핀센터/ 주민센터에서만 발급이 가능

2. 본인이력찾기

2.1 본인이력찾기 안내

2.2 등록 상세정보 조회

2.2.1 본인확인(등록된 이메일로 인증)

2.2.2 경기단체 확인요청

2.2.3 '확인중' 이 있을 경우

2.1 본인이력찾기 안내

본인이력찾기 안내

2017년 부터는 본인인증(아이핀 인증, 본인명의 휴대폰인증)을 통해서 온라인 등록신청방식으로 운영됨에 따라 과거에 등록된 이력을 조회하여 그 정보를 기반으로 등록신청을 하셔야 합니다.

이를 위해서 이름, 생년월일, 성별이 일치하는 자료가 아래에 표시되며 그 중에서 본인의 정보가 맞는 항목을 선택하여 등록된 이메일로 인증번호를 전송하여 확인하는 방식으로 과거 이력을 찾을 수 있습니다.

만약 과거에 등록된 이력이 있는데 본인이력을 찾지 않고 신규로 등록신청을 할 경우 과거에 대회에 참가한 경기실적이나 과거 이력이 연계되지 않아 불이익이 발생할 수 있으니 반드시 본인의 이력을 찾으시기 바랍니다.

과거에 등록된 이메일을 현재 사용할 수 없는 경우에는 "경기단체 확인요청"을 클릭하여 경기단체에 본인 확인 요청을 하십시오. 요청이 승인되면 자동으로 과거에 등록된 이력이 연계됩니다.

신상정보 등록이력 (이름/생년월일/성별이 일치하는 신상정보)

개인번호	이름(한글)	생년월일(성별)	휴대폰번호	이메일	주소	선택
201702000133	이경	86C (남자)		3	서울특별시 송파구 올림픽로	확인중
201702000071	이경	86C (남자)	3	3	서울특별시 송파구 올림픽로	확인

- 위에 표시된 정보는 현재 사용자와 이름/생년월일/성별이 동일한 정보를 표시한 것입니다.
- 동명이인인 경우 본인의 정보가 아닐 수 있습니다.
- 상세정보를 보시려면 "확인" 을 클릭하시기 바랍니다.

- **본인이력찾기는 과거에 등록된 이력을 찾는 과정이다.**
- 과거에 등록된 이력을 찾지 않고 선수등록신청을 진행하면 과거 경기실적, 선수등록이력 정보가 연계되지 않으므로 반드시 본인이력을 찾아야 한다.
- 사용자의 **이름, 생년월일, 성별**이 일치하는 자료가 **신상정보 등록이력** 화면에 나타난다. 본인의 정보가 맞을 경우, 제일 우측의 **확인**을 클릭하여 진행한다.

- ✓ **확인** : 과거에 등록된 본인이력을 찾지 않은 초기 상태.
- ✓ **확인중** : 중앙경기단체 (예 : 대한장애인OO연맹/협회) 에서 본인이력확인요청을 승인하지 않은 상태. (11페이지 참조)
- ✓ **등록됨** : 과거에 등록된 이력을 찾은 상태. (11페이지 참조)
- ✓ **승인완료** : 과거에 등록된 이력을 찾은 상태.
- ✓ **승인거부** : 과거에 등록된 이력 찾기 요청을 중앙경기단체에서 거부한 상태

2.2 등록 상세정보 조회



- **신상정보 등록이력** 화면의 **확인**을 클릭하면 위와 같은 화면을 조회할 수 있다.
- 이름, 생년월일, 핸드폰, 이메일, 주소를 확인 후, 과거에 등록된 본인의 정보가 맞다면 **“본인의 정보가 맞습니다”** 버튼을 클릭한다. (9페이지 참조)
- 본인의 정보는 맞지만, 이메일 정보가 변경되었거나 오타가 있으면 **“경기단체확인요청”** 버튼을 클릭한다. (10페이지 참조)
- 본인의 정보가 아니라면 **“다시선택”** 버튼을 클릭하여 신상정보 등록이력 화면으로 이동한다.

2.2 등록 상세정보 조회

2.2.1 본인확인 (등록된 이메일로 인증)

본인확인
✕

- 과거에 등록한 이메일로 본인 확인을 진행하세요.
- **인증번호발송** 버튼을 클릭하면 화면에 표시된 이메일로 인증번호가 발송됩니다.
- 인증번호 이메일을 수신하지 못했을 경우 스팸 메일함을 확인해 주시기 바랍니다.
- 만약 인증번호발송 버튼을 여러번 클릭했다면 제일 마지막에 도착한 메일에 표시된 인증번호를 입력해야 합니다.

● 예전에 등록한 이메일로 인증

이메일 주소	js*o n@ j*****, **.kr	인증번호 발송
인증번호	✕	인증번호 확인

돌아가기

- “본인의 정보가 맞습니다” 버튼을 클릭하면 위와 같은 화면을 조회할 수 있다.
- “인증번호 발송” 을 클릭하면 해당 이메일로 인증번호가 발송된다. 발송된 인증번호를 입력하고 “인증번호 확인” 버튼을 클릭하면 과거에 등록된 본인이력을 찾을 수 있다.
- 인증번호가 포함된 이메일이 수신되지 않을 경우, 스팸메일함을 확인한다.
이메일 주소에 오타가 있을 경우에도 발송되지 않으므로, 이전 화면의 “경기단체 확인 요청” 버튼을 클릭하여 진행해야 한다. (10페이지 참조)

2.2 등록 상세정보 조회
2.2.2 경기단체 확인요청

경기단체 확인요청
✕

• 예전에 선수나 지도자으로 등록 시 이메일이 입력되지 않은 경우 경기단체에 이력 확인 요청을 할 수 있습니다.
• 아래의 빈칸에 정보를 입력 후 "경기단체에 본인확인 요청" 버튼을 클릭하세요.

○ 등록정보

이름(한글)	이	<input type="text"/>			
생년월일/성별	86	<input type="text"/>	남자		
핸드폰		<input type="text"/>	3		
이메일		<input type="text"/>	3		
주소	서울특별시 송파구 올림픽로				

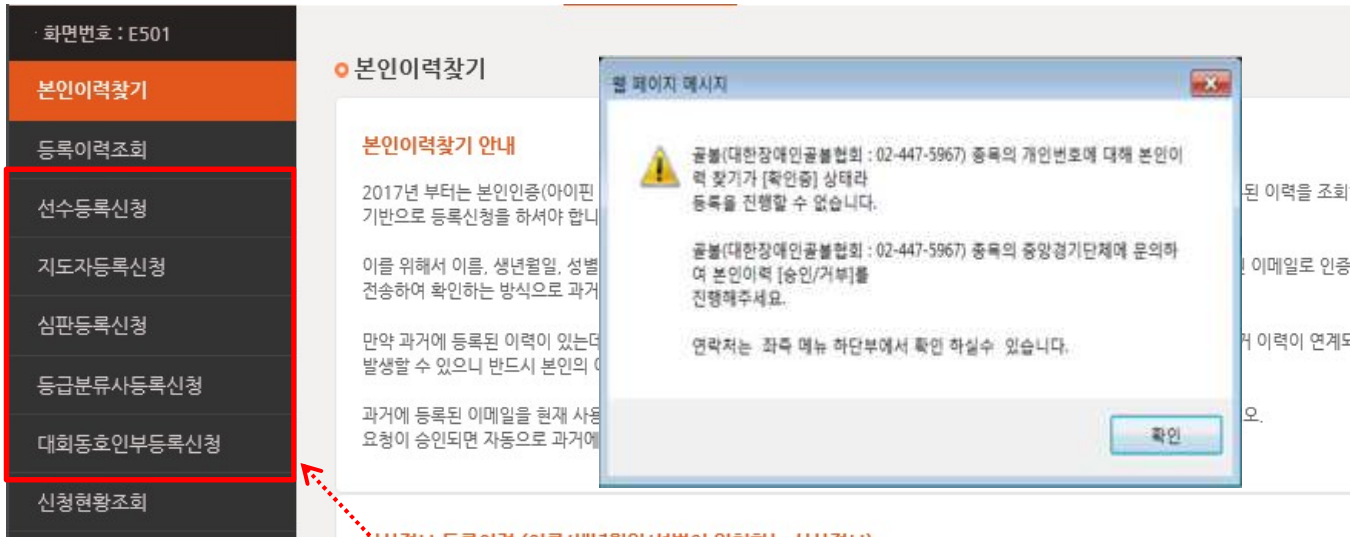
○ 본인확인 정보(확인요청을 위해 아래의 항목을 정확하게 입력하세요)

이름(한문)	<input type="text"/>	※ 선수/지도자 등록 시 작성한 이름(한문)을 입력하세요.
이름(영문)	<input type="text"/>	※ 선수/지도자 등록 시 작성한 이름(영문)을 입력하세요.
연락가능핸드폰	<input type="text"/>	※ 경기단체에서 연락할 수 있는 핸드폰번호를 입력하세요.
연락가능이메일	<input type="text"/>	※ 경기단체에서 연락할 수 있는 이메일주소를 입력하세요.

경기단체에 본인확인 요청
돌아가기

- "경기단체 확인요청" 버튼을 클릭하면 위와 같은 화면을 조회할 수 있다.
- 상단의 등록정보가 본인인 것을 확인한 후, 신청자의 한문명, 영문명, 연락처, 이메일을 기입 후 "경기단체에 본인확인 요청" 버튼을 클릭한다.

2.2 등록 상세정보 조회
2.2.3 '확인중'이 있을 경우



- **신상정보 등록이력** 화면에 **확인중**이 하나 이상 있을 경우 선수/지도자/심판으로 등록신청 할 수 없다.
- **확인중**이 하나 이상 있을 경우, 좌측의 OO등록신청 메뉴를 클릭하면 위의 화면과 같은 웹 페이지 메시지를 확인할 수 있다.
- 웹 페이지 메시지의 연락처를 확인 후, 중앙경기단체 (예 : 대한장애인OO연맹/협회)로 연락하여 “경기단체 본인이력확인요청을 신청했다” 고 직접 전화 한다.
- 등록됨은 **과거에 등록되었던 선수이력을 찾았다**는 뜻이다. 그러므로 좌측의 OO등록신청 메뉴를 클릭하여 올해 선수/지도자/심판 등록 신청을 진행해야 한다.

3. 등록이력조회

3.1 등록이력조회

3.1 등록이력 조회

○ 등록이력조회 🏠 > 등록신청 > 등록이력조회

이름(한글) 원 생년월일/성별

등록년도 종목 == 전체 == 조회

선수등록이력

등록년도	종목	개인번호	시도	소속팀	소속구분	장애유형
2015	양궁2	20	서울	소속팀 없음	학생부	절단 및 기타장애

지도자 등록이력

등록년도	종목	개인번호	시도	소속팀	소속구분	직책	지도기간
지도자 등록이력이 없습니다.							

* 선수와 지도자는 승인이 완료된 항목만 표시됩니다.
 * 과거에 등록된 이력이 있는데 등록이력이 표시되지 않을 경우 '본인이력찾기' 버튼을 클릭해서 본인의 등록이력을 찾으세요

본인이력찾기

- 본인이력 찾기를 통해 과거에 등록된 이력을 찾았거나 신규 등록신청 후 승인이 완료된 정보를 조회하는 기능이다.

- 과거등록이력이 많을 경우, 등록년도와 종목을 입력하고 "조회" 버튼을 클릭하면 선수/지도자의 과거등록이력을 검색 할 수 있다.

4. 선수등록신청

4.1 이전등록이력 (재등록)

4.2 선수정보입력

4.2.1 온라인 도핑 방지 교육

4.2.2 소속팀,소속구분 및 장애정보 입력

4.2.3 신상정보 입력

4.2.4 첨부파일 용량줄이기

4.1 이전등록이력 (재등록)

화면번호 : E510

본인이력찾기

등록이력조회

선수등록신청

지도자등록신청

심판등록신청

등급분류사등록신청

대회동호인부등록신청

신청현황조회

이전 등록이력
✕

아래에 표시되는 항목은 과거에 등록완료된 선수정보 중 "본인이력찾기"를 통해 찾은 자료만 표시됩니다. 만약 과거에 선수로 등록된 정보가 있는데 화면에 자료가 표시되지 않을 경우에는 이 팝업창을 종료한 다음 좌측 메뉴에서 "본인이력찾기"를 클릭하여 본인이력을 먼저 찾으시기 바랍니다.

아래에 표시된 자료 중에서 종목은 동일하지만 이전 소속팀과 다른 소속팀으로 신청을 하시려면 동일한 종목에 대해 "재등록"을 클릭하여 자료를 선택한 다음 소속팀을 검색하여 소속팀을 변경하시기 바랍니다.

아래에 표시된 자료 이외의 종목에 신청하시려면 "취소"버튼을 클릭하여 신규로 신청하시기 바랍니다.

등록년도	종목	소속팀	시도	구분	
2015	양궁2	소속팀 없음 (AR00000)	서울	학생부	재등록

취소

- 선수등록신청 메뉴를 클릭하면 위와 같은 화면을 조회할 수 있으며, 과거에 등록완료된 선수정보 중 본인이력찾기를 통해 찾은 자료가 조회된다.

- 올해 등록할 **종목과 시도가 같은 경우**
 - ✓ "재등록" 버튼을 클릭한다.
 - ✓ 팀 정보, 스포츠등급, 주소, 핸드폰 번호 등 변경된 정보를 수정한다.

- 올해 등록할 **종목이 다른 경우**
 - ✓ "취소" 버튼을 클릭한다.
 - ✓ 신상정보를 입력한다.

4.2 선수정보입력

4.2.1 온라인 도핑 방지 교육

- 선수 및 지도자 등록은 온라인 상에서 도핑방지교육을 수료하여야 등록 신청이 가능하다. (2016, 2017년도에는 반드시 받을 필요는 없다.)
- 온라인 도핑방지교육을 수료하지 않으면 아래의 첫번째 문구처럼 “**온라인 도핑방지교육 받기**” 버튼이 표시된다. 해당 버튼을 클릭하여 동영상을 시청할 수 있다.
- 동영상을 완전히 시청하고 새로고침(F5키)를 클릭하면 아래의 두번째 문구처럼 **수료완료(날짜)**가 표시된다.

도핑방지교육 온라인 도핑방지교육을 받지 않으셨습니다. **온라인 도핑방지교육 받기**

도핑방지교육 수료완료 (2017.03.14 16:44:34)

4.2 선수정보입력

4.2.2 소속팀, 소속구분 및 장애정보 입력

선수 등록신청

도핑방지교육 온라인 도핑방지교육을 받지 않으셨습니다. **온라인 도핑방지교육 받기**

개인번호 201702006527 등록년도 2017 년

종목(*) == 선택 == 상세종목 == 선택 ==
소속팀을 선택하시면 종목은 자동선택됩니다.

소속시도(*) == 선택 == 소속구분(*) == 선택 ==

소속팀(*) 소속구분상세 == 선택 ==
 소속팀이 없습니다.(소속팀이 없을 경우 선택하세요)

장애유형(*) == 선택 == 스포츠등급 == 선택 ==

장애급수 == 선택 ==

스포츠등급첨부 Q

장애인카드첨부 Q

기타증빙첨부1 Q

기타증빙첨부2 Q

첨부파일의 크기는 300KB 이하만 업로드 가능합니다. 업로드가 완료되지 않으면 파일 크기를 확인해주세요.

- 소속팀을 선택하면 종목과 시도가 자동으로 선택된다.
 그러므로 소속팀 우측의 **돋보기**를 클릭하고, 종목/시도를 입력 후 팀을 선택한다.
 - ✓ 소속팀이 조회되지 않을 경우, 중앙경기단체로 문의한다.
 - ✓ 팀에 소속되어 있지 않을 경우 “소속팀이 없습니다.” 를 체크하고 종목, 소속시도를 선택한다.
 - ✓ 양궁 종목에 참가하는 선수는 상세종목을 선택해야 한다.
- 소속구분은 직장, 일반(개인) 중 선택하여야 한다.
- 장애유형과 장애급수를 선택한다. 비장애인은 장애유형만 선택한다.
- 스포츠등급을 선택한다. 스포츠등급을 모를 경우 시도경기단체 혹은 중앙경기단체에 문의한다.
- 첨부파일은 반드시 **300KB**이하만 첨부할 수 있다. 용량을 줄이는 방법은 19페이지 참조.

4.2 선수정보입력

4.2.3 신상정보 입력

The screenshot shows a registration form with the following fields and options:

- 이름(한글)**: 원
- 이름(영문)**: Won
- 이름(한문)**: 元
- 생년월일/성별**: (Blank)
- 영문이름 예**: Hong, Gil dong (성 뒤에 ,를 기입하고 이름은 한자 단위로 공백 추가)
- 거주지 주소(*)**: 12 (with search icon)
- 주소**: 경기도 남양주시
- 구**: (금곡동)
- 이메일(*)**: js (with radio buttons for 수신 and 거부)
- 핸드폰**: 010 - 2 - (with radio buttons for 수신 and 거부)
- 연락처**: 선택 - -

Buttons at the bottom: 신청 (orange), 취소 (grey).

- 본인 인증을 하면, 신용평가기관에서 수신한 **이름, 생년월일, 성별**이 자동으로 표시된다.
- 주소는 **돋보기**를 클릭하여 현 거주지 주소를 검색하여 입력한다. (개편된 5자리 우편번호 체계를 기반으로 적용됨)
- 이메일은 필수 입력사항으로 연락이 가능한 이메일 주소를 입력한다.
- 첨부파일은 이미지파일이며 확장자는 jpg, gif, png 의 확장자만 등록할 수 있으며, 파일 크기는 **300KB이하**만 첨부할 수 있다.
- 정보를 모두 입력하고 **“신청”** 버튼 클릭하여 선수등록신청을 완료한다.
- 등록신청 완료 후, 좌측의 **신청현황조회** 메뉴에서 신청한 정보를 조회/수정 할 수 있다. (30페이지 참조)
- 심판과 선수를 같은 연도에 동시에 등록할 수 없다.

4.2 선수정보입력

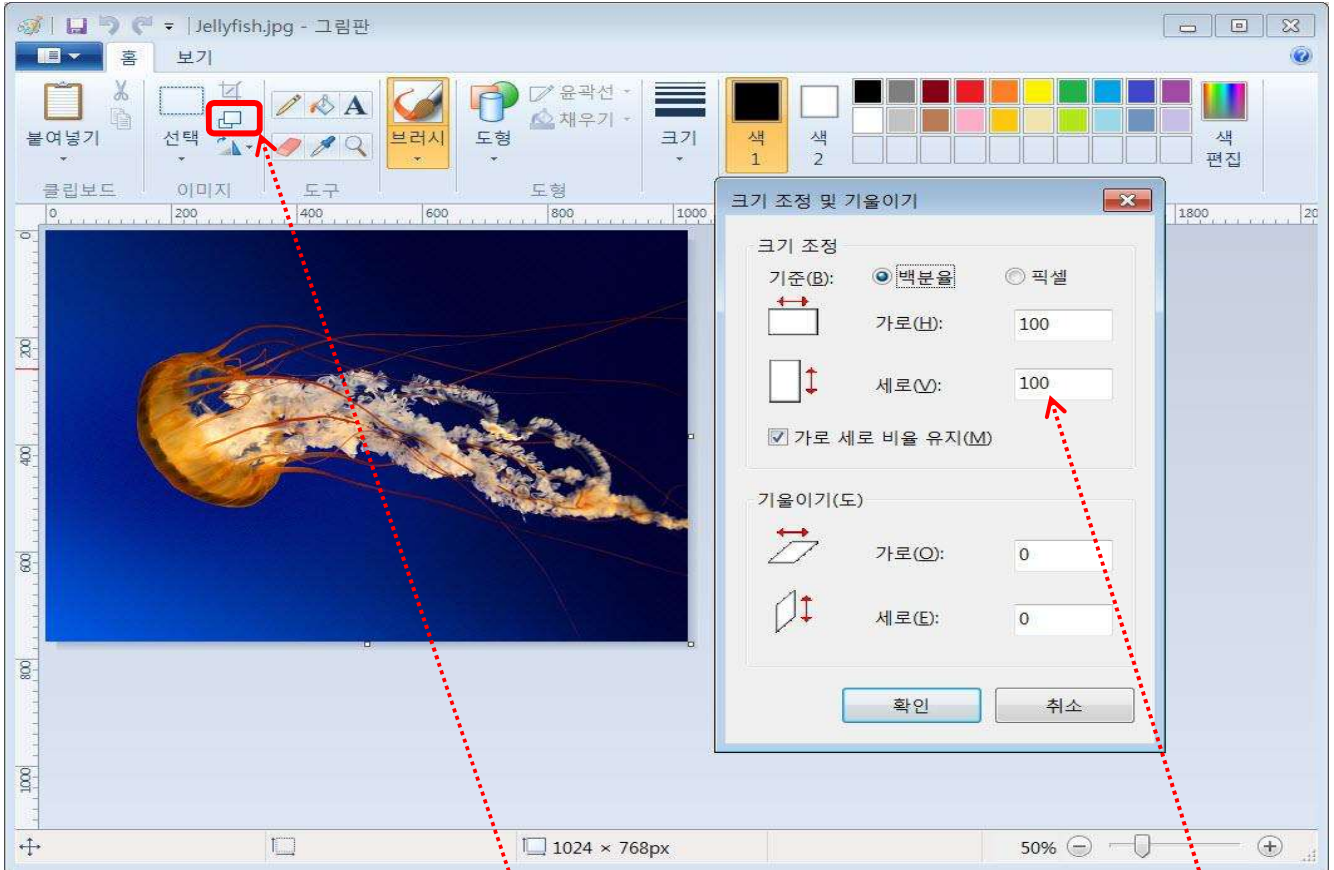
4.2.4 첨부파일 용량 줄이기(1)



- 탐색기에서 사진 파일을 마우스로 클릭하면 아래와 같이 크기(용량)을 확인할 수 있다.
또는 마우스 우클릭 > 속성을 보면 크기(용량)을 확인할 수 있다.
- 용량이 **300KB보다 클 경우** 사진파일을 첨부할 수 없다.
- 사진 파일의 용량을 줄이는 방법 중 한가지는 **그림판**을 사용하는 것이다.
 1. 윈도우 키 + R을 누른다.
 2. mspaint를 입력하고 확인을 클릭하면 그림판이 열린다.
또는 윈도우 키를 눌러 **모든프로그램 > 보조프로그램 > 그림판**을 실행한다.
 3. 그림판에 사진을 불러온다.

4.2 선수정보입력

4.2.4 첨부파일 용량 줄이기(2)



4. 사진을 불러온 후 크기조정 버튼을 클릭하거나 **Ctrl + W** 키를 눌러 "크기 조정 및 기울이기 창"을 띄운다.
5. 기준(B) 백분율에 가로세로의 숫자를 30~70 으로 바꾼 후 확인을 클릭한다.
6. 원본 파일을 보존하기 위해 "다른 이름으로 저장" 한 후 용량을 다시 확인한다.
7. 크기(용량)이 300KB이하가 될 때까지 위 과정을 반복하고 저장한다.
8. 크기(용량)이 충분히 작아지면 첨부한다.

5. 지도자등록신청

5.1 지도자정보 입력

5.1.1 온라인 도핑 방지 교육

5.1.2 소속팀 및 소속구분 입력

5.1.3 신상정보 및 장애여부 입력

5.2 지도자 추가정보관리

5.1 지도자정보 입력

5.1.1 온라인 도핑 방지 교육

- 선수 및 지도자 등록은 온라인 상에서 도핑방지교육을 수료하여야 등록 신청이 가능하다. (2016, 2017년도에는 반드시 받을 필요는 없다.)
- 온라인 도핑방지교육을 수료하지 않으면 아래의 첫번째 문구처럼 “**온라인 도핑방지교육 받기**” 버튼이 표시된다. 해당 버튼을 클릭하여 동영상을 시청할 수 있다.
- 동영상을 완전히 시청하고 새로고침(F5키)를 클릭하면 아래의 두번째 문구처럼 **수료완료(날짜)**가 표시된다.

도핑방지교육 온라인 도핑방지교육을 받지 않으셨습니다. **온라인 도핑방지교육 받기**

도핑방지교육 수료완료 (2017.03.14 16:44:34)

5.1 지도자정보 입력

5.1.2 소속팀 및 소속구분 입력

○ 지도자 등록신청 > 등록신청 > 지도자등록신청 > 신청서작성

도핑방지교육 수료완료 (2017.03.14 16:44:34)

개인번호	201702000082	등록년도	2017
종목(*)	<input type="text" value="= 선택 ="/>	상세종목	<input type="text" value="= 선택 ="/>
소속팀(*)	<input type="text"/> <input type="text"/> <input type="button" value="Q"/>	소속구분(*)	<input type="text" value="= 선택 ="/>
<input type="checkbox"/> 소속팀이 없습니다.(소속팀이 없을 경우 선택하세요) 전임지도자의 경우 중앙경기단체팀을 검색하여 선택하세요			
소속 시도(*)	<input type="text" value="= 선택 ="/>	소속구분상세	<input type="text" value="= 선택 ="/>

- 소속팀 우측의 **돋보기**를 클릭하고, 종목/시도를 입력 후 팀을 선택한다.
 - ✓ 소속팀이 조회되지 않을 경우, 중앙경기단체로 문의한다.
 - ✓ 팀에 소속되어 있지 않을 경우 **"소속팀이 없습니다."** 를 체크하고 종목, 소속시도를 선택한다.
 - ✓ 양궁 종목에 참가하는 선수는 상세종목을 선택해야 한다.
- 소속구분은 직장, 일반(개인)으로 구분된다.
- 본인이력찾기를 진행하였을 경우, 지도자의 개인번호는 가장 마지막에 찾은 이력의 개인번호로 자동 입력된다.

5.1 지도자정보 입력

5.1.3 신상정보 및 장애여부 입력

이름(한글) 원 이름(한문) 원

이름(영문) Won 생년월일/성별 1992.11.18 / 남자

영문이름 예 : Hong, Gil dong (성 뒤에 ,를 기입하고 이름은 한자 단위로 공백 추가)

거주지주소(*) 12

경기도 남양주시

(급곡동)

이메일(*) js 수신 거부

핸드폰 010 - 2 - 수신 거부

연락처 선택 - -

장애유형(*) 절단 및 기타장애

장애급수 1급

사진등록

사진의 크기는 300KB 이하만 업로드 가능합니다

다음 취소

- 본인 인증을 하면, 신용평가기관에서 수신한 **이름, 생년월일, 성별**이 자동으로 표시된다.
- 주소는 현 거주지 주소를 검색하여 입력한다. (개편된 5자리 우편번호 체계를 기반으로 적용됨)
- 장애유형과 장애급수를 선택한다. 비장애인은 장애유형만 선택한다.
- 첨부파일은 이미지파일이며 확장자는 jpg, gif, png 의 확장자만 등록할 수 있으며, 파일 크기는 **300KB이하**만 첨부할 수 있다.
- 정보를 모두 입력하고 **“다음”** 버튼 클릭하여 지도자신청 정보를 저장 한다.
- 신청정보 저장 후, 좌측의 **신청현황조회** 메뉴에서 신청한 정보를 조회/수정 할 수 있다. (30페이지 참조)
- 심판과 지도자를 같은 연도에 동시에 등록할 수 없다.

5.2 지도자 추가정보관리

○ 지도자 추가정보관리 > 등록신청 > 지도자등록신청 > 지도자 추가정보관리

자격사항
자격사항 등록

자격증	발급처	발급년도	증빙자료	경력
등록된 자격사항이 없습니다.				

연수 및 교육사항
연수 및 교육사항 등록

교육명	연수 및 교육기관	기간
등록된 연수 및 교육사항이 없습니다.		

수상경력
수상경력 등록

시상기관	수상명	수상일	구분
등록된 수상경력이 없습니다.			

종료

자격사항 등록/수정
✕

구분

== 선택 ==

자격증명

발급처

발급년도

비고

증명자료사본

자격사항 증명자료 사본을 첨부하세요 🔍

증명자료 사본은 300KB 이하의 사진만 업로드 가능합니다.

지도경력

관련 자격을 취득하고 1년이상 지도경력 있음

경력증명사본

경력사항 증명자료 사본을 첨부하세요 🔍

증명자료 사본은 300KB 이하의 사진만 업로드 가능합니다.

저장

취소

- 위 화면은 지도자의 자격사항, 연수 및 교육사항, 수상경력을 등록하는 화면이다.
- 좌측 화면은 지도자 “자격사항 등록” 버튼을 클릭했을 때 나타나는 화면이다.
- 지도자 자격사항은 필수항목이며, **국제공인자격증 / 국가공인자격증(국내) / 종목공인자격증** 중 한가지 이상을 등록해야 한다.
- 신청현황조회에서 추가/수정 할 수 있다.

6. 심판등록신청

6.1 심판정보 입력

6.1.1 신상정보 입력

6.1.2 종목 및 자격 입력

6.1 심판정보 입력

6.1.1 신상정보 입력



사진이 없습니다.
jpg, gif파일을 등록해 주세요

사진등록

사진의 크기는 300KB 이하만 업로드 가능합니다

개인번호	20	
이름(한글)	원	이름(한문) <input style="width: 150px;" type="text" value="원"/>
이름(영문)	<input style="width: 150px;" type="text" value="Won"/>	생년월일/성별
<small>영문이름 예 : Hong, Gil dong (성 뒤에 ,를 기입하고 이름은 한자 단위로 공백 추가)</small>		
거주지주소(*)	<input style="width: 150px;" type="text" value="12"/> <input type="button" value="Q"/>	
	<input style="width: 150px;" type="text" value="경기도 남양주시"/>	
	<input style="width: 150px;" type="text" value="(금곡동)"/>	
이메일(*)	<input style="width: 150px;" type="text"/>	<input checked="" type="radio"/> 수신 <input type="radio"/> 거부
핸드폰	<input type="text" value="00"/> - <input type="text" value="2"/> - <input style="width: 50px;" type="text"/>	<input checked="" type="radio"/> 수신 <input type="radio"/> 거부
연락처	<input type="text" value="선택"/> - <input style="width: 50px;" type="text"/> - <input style="width: 50px;" type="text"/>	
신장/체중	신장 : <input style="width: 40px;" type="text" value="170"/> Cm 체중 : <input style="width: 40px;" type="text" value="67"/> Kg	
의류사이즈	상의 : <input style="width: 40px;" type="text" value="95"/> 하의 : <input style="width: 40px;" type="text" value="28"/> 신발 : <input style="width: 40px;" type="text" value="265"/>	
	<small>예) : 상의 : 95,100... / 하의 : 30, 32... / 신발 : 250, 255...</small>	

- 본인 인증을 하면, 신용평가기관에서 수신한 **이름, 생년월일, 성별**이 자동으로 표시된다.
- 주소는 현 거주지 주소를 검색하여 입력한다. (개편된 5자리 우편번호 체계를 기반으로 적용됨)
- 첨부파일은 이미지파일이며 확장자는 jpg, gif, png 의 확장자만 등록할 수 있으며, 파일 크기는 **300KB이하**만 첨부할 수 있다.
- 신장, 체중은 현재 신체를 기준으로 입력을 하며, 상/하의와 신발사이즈를 입력한다.
- 심판은 선수/지도자를 같은 연도에 동시에 등록할 수 없다.

- 27 -

 대한장애인체육회

6.1 심판정보 입력

6.1.2 종목 및 자격 입력

종목(*)	<input style="width: 100px;" type="text" value="==선택=="/>		
소속시도	<input style="width: 100px;" type="text" value="==선택=="/>	출생시도	<input style="width: 100px;" type="text" value="==선택=="/>
소속기관(*)	<input style="width: 100px;" type="text"/>	소속기관직책	<input style="width: 100px;" type="text"/>
자격등급(국내)(*)	<input style="width: 50px;" type="text" value="==선택=="/> <input style="width: 50px;" type="text" value="==선택=="/>	자격등급(국제)	<input style="width: 50px;" type="text" value="==선택=="/> <input style="width: 50px;" type="text" value="==선택=="/>
자격번호(국내)(*)	<input style="width: 100px;" type="text"/>	자격번호(국제)	<input style="width: 100px;" type="text"/>
임용일(국내)(*)	<input style="width: 100px;" type="text"/>	임용일(국제)	<input style="width: 100px;" type="text"/>
자격사본(국내)(*)	<input style="width: 100px;" type="text"/> <input type="button" value="Q"/>	자격사본(국제)	<input style="width: 100px;" type="text"/> <input type="button" value="Q"/>

자격사본의 크기는 300KB 이하만 업로드 가능합니다. 업로드가 완료되지 않으면 파일 크기를 확인해주세요.

- 신청자의 종목, 소속시도를 선택한다.
- 소속 기관을 입력한다.

- 국내/국제 자격등급을 구분하여 입력한다.
- 국내 자격 기입은 필수이며, 국제자격 기입은 선택이다.
- 임용일은 8자리 (예 : 20170314)로 입력한다.
- 자격증 첨부파일은 이미지파일이며 확장자는 jpg, gif, png 의 확장자만 등록할 수 있으며, 파일 크기는 **300KB**이하만 첨부할 수 있다.


- 필요한 정보를 모두 입력하고 **“신청”** 버튼 클릭하여 등록 신청 저장한다.
- 신청정보 저장 후, 좌측의 **신청현황조회** 메뉴에서 신청한 정보를 조회/수정 할 수 있다. (30페이지 참조)

7. 등급분류사등록신청

7.1 신상정보 입력

7.1 신상정보 입력

◦ 등급분류사 등록신청 > 등록신청 > 등급분류사등록신청 > 신청서작성



사진이 없습니다.
jpg, gif파일을 등록해 주세요

사진등록

사진의 크기는 300KB 이하만 업로드 가능합니다

개인번호	201		
이름(한글)	원	이름(한문)	원
이름(영문)	Won	생년월일/성별	
영문이름 예 : Hong, Gil dong (성 뒤에 ,를 기입하고 이름은 한자 단위로 공백 추가)			
거주지주소(*)	12		
	경기도 남양주시		
	(금곡동)		
이메일(*)	hope	<input checked="" type="radio"/> 수신 <input type="radio"/> 거부	
핸드폰	010	-	<input type="text"/> - <input type="text"/> <input checked="" type="radio"/> 수신 <input type="radio"/> 거부
연락처	선택	-	<input type="text"/> - <input type="text"/>

종목(*)	양궁2		구분(*)	테크니션
소속시도	서울		소속기관직책	
소속기관(*)	TestJ			
자격사본(*)	test			

신청
취소

- 본인 인증을 하면, 신용평가기관에서 수신한 **이름, 생년월일, 성별**이 자동으로 표시된다.
- 주소는 현 거주지 주소를 검색하여 입력한다. (개편된 5자리 우편번호 체계를 기반으로 적용됨)
- 첨부파일은 이미지파일이며 확장자는 jpg, gif, png 의 확장자만 등록할 수 있으며, 파일 크기는 **300KB이하**만 첨부할 수 있다.
- 종목과 소속시도, 소속기관, 자격사본, 구분을 입력한다.
- 필요한 정보를 모두 입력하고 **“신청”** 버튼을 클릭하여 등록정보를 저장한다.
- 신청정보 저장 후, 좌측의 **신청현황조회** 메뉴에서 신청한 정보를 조회/수정 할 수 있다. (30페이지 참조)

8. 대회동호인부신청

8.1 이전등록이력 (재등록)

8.2 대회동호인선수정보입력

8.2.1 온라인 도핑 방지 교육

8.2.2 소속팀,소속구분 및 장애정보 입력

8.2.3 신상정보 입력

8.1 이전등록이력 (재등록)

화면번호 : E510

본인이력찾기

등록이력조회

선수등록신청

지도자등록신청

심판등록신청

등급분류사등록신청

대회동호인부등록신청

신청현황조회

이전 등록이력
✕

아래에 표시되는 항목은 과거에 등록완료된 선수정보 중 "본인이력찾기"를 통해 찾은 자료만 표시됩니다. 만약 과거에 선수로 등록된 정보가 있는데 화면에 자료가 표시되지 않을 경우에는 이 팝업창을 종료한 다음 좌측 메뉴에서 "본인이력찾기"를 클릭하여 본인이력을 먼저 찾으시기 바랍니다.

아래에 표시된 자료 중에서 종목은 동일하지만 이전 소속팀과 다른 소속팀으로 신청을 하시려면 동일한 종목에 대해 "재등록"을 클릭하여 자료를 선택한 다음 소속팀을 검색하여 소속팀을 변경하시기 바랍니다.

아래에 표시된 자료 이외의 종목에 신청하시려면 "취소"버튼을 클릭하여 신규로 신청하시기 바랍니다.

등록년도	종목	소속팀	시도	구분	재등록
2015	양궁2	소속팀 없음 (AR00000)	서울	학생부	재등록

취소

- 선수등록신청 메뉴를 클릭하면 위와 같은 화면을 조회할 수 있으며, 과거에 등록완료된 선수정보 중 본인이력찾기를 통해 찾은 자료가 조회된다.

- 올해 등록할 **종목과 시도가 같은 경우**
 - ✓ "재등록" 버튼을 클릭한다.
 - ✓ 팀 정보, 스포츠등급, 주소, 핸드폰 번호 등 변경된 정보를 수정한다.

- 올해 등록할 **종목이 다른 경우**
 - ✓ "취소" 버튼을 클릭한다.
 - ✓ 신상정보를 입력한다.

8.2 대회동호인선수정보입력

8.2.1 온라인 도핑 방지 교육

- 선수 및 지도자 등록은 온라인 상에서 도핑방지교육을 수료하여야 등록 신청이 가능하다. (2016, 2017년도에는 반드시 받을 필요는 없다.)
- 온라인 도핑방지교육을 수료하지 않으면 아래의 첫번째 문구처럼 “**온라인 도핑방지교육 받기**” 버튼이 표시된다. 해당 버튼을 클릭하여 동영상을 시청할 수 있다.
- 동영상을 완전히 시청하고 새로고침(F5키)를 클릭하면 아래의 두번째 문구처럼 **수료완료(날짜)**가 표시된다.

도핑방지교육 온라인 도핑방지교육을 받지 않으셨습니다. **온라인 도핑방지교육 받기**

도핑방지교육 수료완료 (2017.03.14 16:44:34)

8.2 대회동호인선수정보입력

8.2.2 소속팀, 소속구분 및 장애정보 입력

선수 등록신청

도핑방지교육 온라인 도핑방지교육을 받지 않으셨습니다. [온라인 도핑방지교육 받기](#)

개인번호 201702006527 등록년도 2017 년

종목(*) == 선택 == 소속팀을 선택하시면 종목은 자동선택됩니다. 상세종목 == 선택 ==

소속시도(*) == 선택 == 소속구분(*) == 선택 ==

소속팀(*) 소속구분상세 == 선택 ==

소속팀이 없습니다.(소속팀이 없을 경우 선택하세요)

장애유형(*) == 선택 == 스포츠등급 == 선택 ==

장애급수 == 선택 ==

스포츠등급첨부 장애인카드첨부 기타증빙첨부1 기타증빙첨부2

첨부파일의 크기는 300KB 이하만 업로드 가능합니다. 업로드가 완료되지 않으면 파일 크기를 확인해주세요.

- 소속팀을 선택하면 종목과 시도가 자동으로 선택된다.
그러므로 소속팀 우측의 **돋보기**를 클릭하고, 종목/시도를 입력 후 팀을 선택한다.
 - ✓ 소속팀이 조회되지 않을 경우, 중앙경기단체로 문의한다.
 - ✓ 팀에 소속되어 있지 않을 경우 "소속팀이 없습니다." 를 체크하고 종목, 소속시도를 선택한다.
 - ✓ 양궁 종목에 참가하는 선수는 상세종목을 선택해야 한다.
- 소속구분은 "대회동호인"을 선택하여야 한다.
- 장애유형과 장애급수를 선택한다. 비장애인은 장애유형만 선택한다.
- 스포츠등급을 선택한다. 스포츠등급을 모를 경우 시도경기단체 혹은 중앙경기단체에 문의한다.
- 첨부파일은 반드시 **300KB**이하만 첨부할 수 있다. 용량을 줄이는 방법은 19페이지 참조.

8.2 대회동호인선수정보입력

8.2.3 신상정보 입력

이름(한글) 원 이름(한문) 원

이름(영문) Won 생년월일/성별

영문이름 예 : Hong, Gil dong (성 뒤에 ,를 기입하고 이름은 한자 단위로 공백 추가)

거주지 주소(*) 12 Q

경기도 남양주시

(금곡동)

이메일(*) js 수신 거부

핸드폰 010 - 2 - 수신 거부

연락처 선택 - -

사진등록

사진의 크기는 300KB 이하만 업로드 가능합니다

신청 취소

- 본인 인증을 하면, 신용평가기관에서 수신한 **이름, 생년월일, 성별**이 자동으로 표시된다.
- 주소는 **돋보기**를 클릭하여 현 거주지 주소를 검색하여 입력한다. (개편된 5자리 우편번호 체계를 기반으로 적용됨)
- 이메일은 필수 입력사항으로 연락이 가능한 이메일 주소를 입력한다.
- 첨부파일은 이미지파일이며 확장자는 jpg, gif, png 의 확장자만 등록할 수 있으며, 파일 크기는 **300KB이하**만 첨부할 수 있다.
- 정보를 모두 입력하고 **“신청”** 버튼 클릭하여 선수등록신청을 완료한다.
- 등록신청 완료 후, 좌측의 **신청현황조회** 메뉴에서 신청한 정보를 조회/수정 할 수 있다. (30페이지 참조)
- 심판과 선수를 같은 연도에 동시에 등록할 수 없다.

9. 신청현황조회

9.1 등록신청현황

9.2 선수 등록신청서 수정

9.3 지도자 등록 신청서 수정

9.3.1 소속팀 및 신상정보 수정

9.3.2 추가정보수정

9.1 등록신청현황

- 화면번호 : E530
- 본인이력찾기
- 등록이력조회
- 선수등록신청
- 지도자등록신청
- 심판등록신청
- 등급분류사등록신청
- 대회동호인부등록신청
- 신청현황조회

이름(한글) 유승준 생년월일/성별 2001.07.16 / 남자

신청년도

선수 등록신청 현황

등록년도	종목	개인번호	시도	소속팀	구분	승인여부
2018	육상	201503000055	인천	시각장애인스포츠클럽	일반(개인)	승인완료 수정 삭제

지도자 등록신청 현황

지도자 등록신청 내역이 없습니다.

심판 등록신청 현황

등록년도	종목	개인번호	국내자격	국제자격	승인여부
심판 등록신청 내역이 없습니다.					

등급분류사 등록신청 현황

종목	개인번호	구분	소속	승인여부
등급분류사 등록신청 내역이 없습니다.				

대회동호인 등록신청 현황

등록년도	종목	개인번호	시도	소속팀	구분	승인여부
2018	당구	201503000055	서울	서울특별시장예인당구협회	일반(개인)	승인완료 수정 삭제
2018	탁구	201503000055	서울	성동스포츠클럽	일반(개인)	승인완료 수정 삭제

* 승인이 완료된 항목은 신청을 삭제할 수 없으며, 수정 시 신청정보 및 추가 입력사항만 수정이 가능합니다.

선수등록신청
지도자 등록신청
심판 등록신청
등급분류사 등록신청
대회동호인 등록신청
본인이력찾기

- 좌측 하단의 신청현황조회를 메뉴를 클릭하면 위와 같은 화면을 조회할 수 있다.
- 선수/지도자/심판/등급분류사/대회동호인부에 등록 신청한 현황을 확인할 수 있다.
- 승인여부는 시도경기단체 / 시도체육회 / 중앙경기단체 승인대기가 있다.
- **시도경기단체 승인대기** 일 때 “삭제” 버튼을 클릭하여 신청 정보를 삭제할 수 있다.
- **시도경기단체 승인대기** 일 때 “수정” 버튼을 클릭하여 소속팀, 주소, 첨부파일 등 정보를 수정할 수 있다. (38~40페이지 참조)
- 시도경기단체 승인대기가 아니고 **신청정보의 삭제**를 원할 경우, 시도경기단체 / 시도체육회 / 중앙경기단체로 연락 후 **승인초기화**를 요청한다. 승인초기화가 완료되면 신청현황 조회에서 신청정보를 삭제할 수 있다.

9.2 선수/대회동호인부 등록신청서 수정

○ 선수 등록신청서 수정 ▶ 등록신청 > 선수등록신청 > 선수 등록신청서 조회



사진이 없습니다.
jpg, gif파일을 등록해 주세요

신청취소 **소속팀수정**

소속팀정보

개인번호	20170	신청년도	2017 년
종목	육상	상세종목	-
소속시도	충북	소속구분	일반(개인)
소속팀	광혜원중학교	소속구분상세	-
장애유형(급수)	척수장애 (2급)	스포츠등급	AOT11
스포츠등급첨부	파일내용보기	복지카드첨부	파일내용보기
기타증빙첨부1	파일내용보기	기타증빙첨부2	미첨부

신상정보수정

신상정보

이름(한글)	이	이름(한문)	
이름(영문)		생년월일/성별	19 / 남자
주소	(05543) 서울특별시 송파구 올림픽로 362 (방이동) 3		
이메일	3		
핸드폰	010-3-3	연락처	--

종료

- 선수등록신청 내역을 조회 및 수정 할 수 있다.
- 시도경기단체승인대기일 때 “신청취소”버튼을 클릭하면 등록신청을 취소할 수 있다.
- “소속팀수정” 버튼을 클릭하면 팀 정보, 스포츠등급, 첨부파일 등을 수정할 수 있다.
 - ✓ 소속팀을 제외한 정보 (첨부파일, 장애유형, 스포츠등급 등)는 승인여부와 상관없이 언제든지 수정 할 수 있다.
 - ✓ 소속팀의 수정은 시도경기단체승인대기 일 때 할 수 있다.
- “신상정보수정” 버튼을 클릭하면 주소, 이메일, 핸드폰 정보를 수정할 수 있다.
- [파일내용보기](#)를 클릭하면 첨부한 파일을 조회할 수 있다.

9.3 지도자 등록신청서 수정

9.3.1 소속팀 및 신상정보 수정



사진이 없습니다.
jpg, gif파일을 등록해 주세요

신청취소
소속팀수정

소속팀정보

개인번호 | 201

종목 | 양궁2

소속팀 | 소속팀 없음

소속 시도 | 서울

상세종목 | -

소속구분 | 학생부

소속구분상세 | 초등부

신상정보

이름(한글) | 원

이름(영문) | Won

주소 | (12232) 경기도 남양주시

이메일 |

핸드폰 | 010

이름(한문) | 元

생년월일/성별 |

연락처 |

장애유형 | 절단 및 기타장애

장애급수 | 1급

- 지도자등록신청 내역을 조회 및 수정 할 수 있다.
- 시도경기단체승인대기일 때 “신청취소”버튼을 클릭하면 등록신청을 취소할 수 있다.
- “소속팀수정” 버튼을 클릭하면 팀 정보, 소속구분 등을 수정할 수 있다.
 - ✓ 소속팀을 제외한 정보 (소속구분, 소속구분상세)는 승인여부와 상관없이 언제든지 수정 할 수 있다.
 - ✓ 소속팀의 수정은 시도경기단체승인대기 일 때 할 수 있다.
- “신상정보수정” 버튼을 클릭하면 장애유형, 주소, 이메일, 핸드폰 정보를 수정할 수 있다.

9.3 지도자 등록신청서 수정

9.3.2 추가정보 수정

자격사항
추가정보수정

자격증	발급처	발급년도	증빙자료
test	test	2016	-

연수 및 교육사항

교육명	연수 및 교육기관	기간
test	test	2015

수상경력

시상기관	수상명	수상일	구분
test	test	20160101	

종료

- “수정” 버튼을 클릭 후 “추가정보수정” 버튼을 클릭하면
 지도자의 자격사항 / 연수 및 교육사항 / 수상경력을 수정할 수 있다.