

# 통합정보센터 등록신청 생활체육 설명서



최종수정일 : 2017.03.23

버전 : 1.0

## < 목 차 >

1. 본인인증 (p2~p5)
2. 본인이력 찾기 (p6~p11)
3. 동호인 등록신청 (p12~p16)
4. 클럽등록/가입신청 (p17~p21)
5. 교실참가신청 (p22~p24)
6. 신청현황조회 (p25~p26)

# 1. 본인인증

## 1.1 휴대폰 인증

## 1.2 아이핀 인증

### 1.2.1 아이핀 발급안내

1.1.휴대폰 인증



• 휴대폰 인증

- ✓ 본인명의로 가입된 휴대폰으로 본인인증을 하는 방법
- ✓ 타인의 휴대폰으로는 인증이 불가하므로 반드시 본인 명의로 가입된 휴대폰을 이용해서 인증이 가능하다.
- ✓ 본인명의 핸드폰이 없는 경우, 아이핀을 통해 인증해야 한다.  
(아이핀 발급방법은 5페이지 참조)

## 1.2.아이핀 인증

- 아이핀 인증

- ✓ 본인명의로 가입된 아이핀 계정으로 본인인증을 하는 방법
- ✓ 본인명의 휴대폰이 없을 경우 아이핀을 이용하여 본인인증이 가능하다.  
(아이핀 발급방법은 5페이지 참조)

## 1.2.아이핀 인증

### 1.2.1 아이핀 발급안내

- 발급 방법 : 신원 확인 후 발급(온라인 혹은 주민센터 방문)
- 신원확인 방법
  - ✓ 일반/미성년자(주민등록증 미소지자)의 경우
    1. 공인인증서
    2. 본인 및 세대원의 주민등록증 발급일자(공공아이핀센터 홈페이지)
    3. 대면확인(신분증 지참 후 발급기관 방문 > 보통 읍/면/동 주민센터 방문)
  - ✓ 만 14세미만 미성년자의 경우
    1. 법정대리인의 공인인증서(공공아이핀센터 홈페이지)
    2. 등본에 기재된 세대원의 주민등록증 발급일자(공공아이핀센터 홈페이지)
    3. 대면확인(법정대리인이 신분증 지참 후 읍/면/동 주민센터 방문)
- 발급처
  - ✓ 공공아이핀센터(02-818-3050, <http://www.gpin.go.kr>) / 주민센터
  - ✓ 서울신용평가정보(1577-1006, <http://sci.co.kr>)
  - ✓ 나이스평가정보(1600-1522, <http://www.niceinfo.co.kr>)
  - ✓ 코리아크레딧뷰로(02-708-1000, <http://www.koreacb.com>)
- 주의사항
  - ✓ 일반 성인은 4개 기관에서 발급이 가능하지만, 미성년자 및 외국인은 공공아이핀센터/ 주민센터에서만 발급이 가능

## 2. 본인이력찾기

### 2.1 본인이력찾기 안내

### 2.2 등록 상세정보 조회

2.2.1 본인확인(등록된 이메일로 인증)

2.2.2 경기단체 확인요청

2.2.3 '확인중' 이 있을 경우

## 2.본인이력 찾기

### 본인이력찾기 안내

2016년 부터는 본인인증(아이핀 인증, 본인명의 휴대폰인증)을 통해서 온라인 등록신청방식으로 운영됨에 따라 과거에 등록된 이력을 조회하여 그 정보를 기반으로 등록신청을 하셔야 합니다.

이를 위해서 이름, 생년월일, 성별이 일치하는 자료가 아래에 표시되며 그 중에서 본인의 정보가 맞는 항목을 선택하여 등록된 이메일이나 핸드폰번호로 인증번호를 전송하여 확인하는 방식으로 과거 이력을 찾을 수 있습니다.

만약 과거에 등록된 이력이 있는데 본인이력을 찾지 않고 신규로 등록신청을 할 경우 과거에 대회에 참가한 경기실적이나 과거 이력이 연계되지 않아 불이익이 발생할 수 있으니 반드시 본인의 이력을 찾으시기 바랍니다.

과거에 등록된 핸드폰이나 이메일을 현재 사용할 수 없는 경우에는 "경기단체 확인요청"을 클릭하여 경기단체에 본인 확인 요청을 하십시오. 요청이 승인되면 자동으로 과거에 등록된 이력이 연계됩니다.

### 신상정보 등록이력 (이름/생년월일/성별이 일치하는 신상정보)

개인번호	이름(한글)	생년월일(성별)	휴대폰번호	이메일	주소	선택
201702000133	이경진	860912(남자)		3	서울특별시 송파구 올림픽로	<a href="#">확인</a>
201702000082	이경진	860912(남자)	01055	33	서울특별시 송파구 올림픽로	<a href="#">확인중</a>
201702000071	이경진	860912(남자)	3	3	서울특별시 송파구 올림픽로	<a href="#">확인</a>

- **본인이력찾기는 과거에 등록된 이력을 찾는 과정이다.**
- 과거에 등록된 이력을 찾지 않고 선수등록신청을 진행하면 과거 경기실적, 선수등록이력 정보가 연계되지 않으므로 반드시 본인이력을 찾아야 한다.
- 사용자의 **이름, 생년월일, 성별**이 일치하는 자료가 **신상정보 등록이력** 화면에 나타난다. 본인의 정보가 맞을 경우, 제일 우측의 **확인**을 클릭하여 진행한다.

- ✓ **확인** : 과거에 등록된 본인이력을 찾지 않은 초기 상태.
- ✓ **확인중** : 중앙경기단체 (예 : 대한장애인OO연맹/협회) 에서 본인이력확인요청을 승인하지 않은 상태. (11페이지 참조)
- ✓ **등록됨** : 과거에 등록된 이력을 찾은 상태. (11페이지 참조)
- ✓ **승인완료** : 과거에 등록된 이력을 찾은 상태.
- ✓ **승인거부** : 과거에 등록된 이력 찾기 요청을 중앙경기단체에서 거부한 상태



## 2.2 등록 상세정보 조회

등록 상세정보 조회
✕

- 아래에 표시된 정보가 본인의 정보인지 모두 확인하십니까?
- 본인의 정보가 아닌 타인의 정보를 선택하셨을 경우 본인 인증이 되지 않을 수 있습니다.
- 아래의 정보가 본인의 정보가 맞을 경우 “확인” 버튼을 클릭해서 본인인증을 진행하십시오
- 만약 이메일이 입력되지 않았거나 현재 사용할 수 없는 경우에는 “경기단체 확인요청”버튼을 클릭하세요.

이름(한글)	이경진
생년월일/성별	860912 (남자)
핸드폰	
이메일	3
주소	서울특별시 송파구 올림픽로

본인의 정보가 맞습니다

경기단체 확인요청

다시선택

- **신상정보 등록이력** 화면의 **확인**을 클릭하면 위와 같은 화면을 조회할 수 있다.
- 이름, 생년월일, 핸드폰, 이메일, 주소를 확인 후, 과거에 등록된 본인의 정보가 맞다면 **“본인의 정보가 맞습니다”** 버튼을 클릭한다. (9페이지 참조)
- 본인의 정보는 맞지만, 이메일 정보가 변경되었거나 오타가 있으면 **“경기단체확인요청”** 버튼을 클릭한다. (10페이지 참조)
- 본인의 정보가 아니라면 **“다시선택”** 버튼을 클릭하여 신상정보 등록이력 화면으로 이동한다.

## 2.2 등록 상세정보 조회

### 2.2.1 본인확인 (등록된 이메일로 인증)

본인확인
✕

- 과거에 등록한 이메일로 본인 확인을 진행하세요.
- **인증번호발송** 버튼을 클릭하면 화면에 표시된 이메일로 인증번호가 발송됩니다.
- 인증번호 이메일을 수신하지 못했을 경우 스팸 메일함을 확인해 주시기 바랍니다.
- 만약 인증번호발송 버튼을 여러번 클릭했다면 제일 마지막에 도착한 메일에 표시된 인증번호를 입력해야 합니다.
- 만약 이메일이 현재 사용할 수 없는 경우에는 "돌아가기" 버튼을 클릭하시고 "경기단체 확인요청"버튼을 클릭하여 진행하세요.

● 예전에 등록한 이메일로 인증 (등록된 이메일은 수정할 수 없음)

이메일 주소

인증번호 발송

돌아가기

- “본인의 정보가 맞습니다” 버튼을 클릭하면 위와 같은 화면을 조회할 수 있다.
- “인증번호 발송” 을 클릭하면 해당 이메일로 인증번호가 발송된다. 발송된 인증번호를 입력하고 “인증번호 확인” 버튼을 클릭하면 과거에 등록된 본인이력을 찾을 수 있다.
- 인증번호가 포함된 이메일이 수신되지 않을 경우, 스팸메일함을 확인한다.  
이메일 주소에 오타가 있을 경우에도 발송되지 않으므로, 이전 화면의 “경기단체 확인 요청” 버튼을 클릭하여 진행해야 한다. (10페이지 참조)

## 2.2 등록 상세정보 조회

### 2.2.2 경기단체 확인요청

경기단체 확인요청
✕

- 예전에 선수나 지도자로 등록 시 이메일이 입력되지 않은 경우 경기단체에 이력 확인 요청을 할 수 있습니다.
- 아래의 빈칸에 정보를 입력 후 “경기단체에 본인확인 요청” 버튼을 클릭하세요

**● 등록정보**

이름(한글) | 이[ ]

생년월일/성별 | 86[ ]남자

핸드폰 |

이메일 | 3

주소 | 서울특별시 송파구 올림픽로

**● 본인확인 정보(확인요청을 위해 아래의 항목을 정확하게 입력하세요)**

이름(한문)  ※ 선수/지도자 등록 시 작성한 이름(한문)을 입력하세요.

이름(영문)  ※ 선수/지도자 등록 시 작성한 이름(영문)을 입력하세요.

연락가능핸드폰  ※ 경기단체에서 연락할 수 있는 핸드폰번호를 입력하세요.

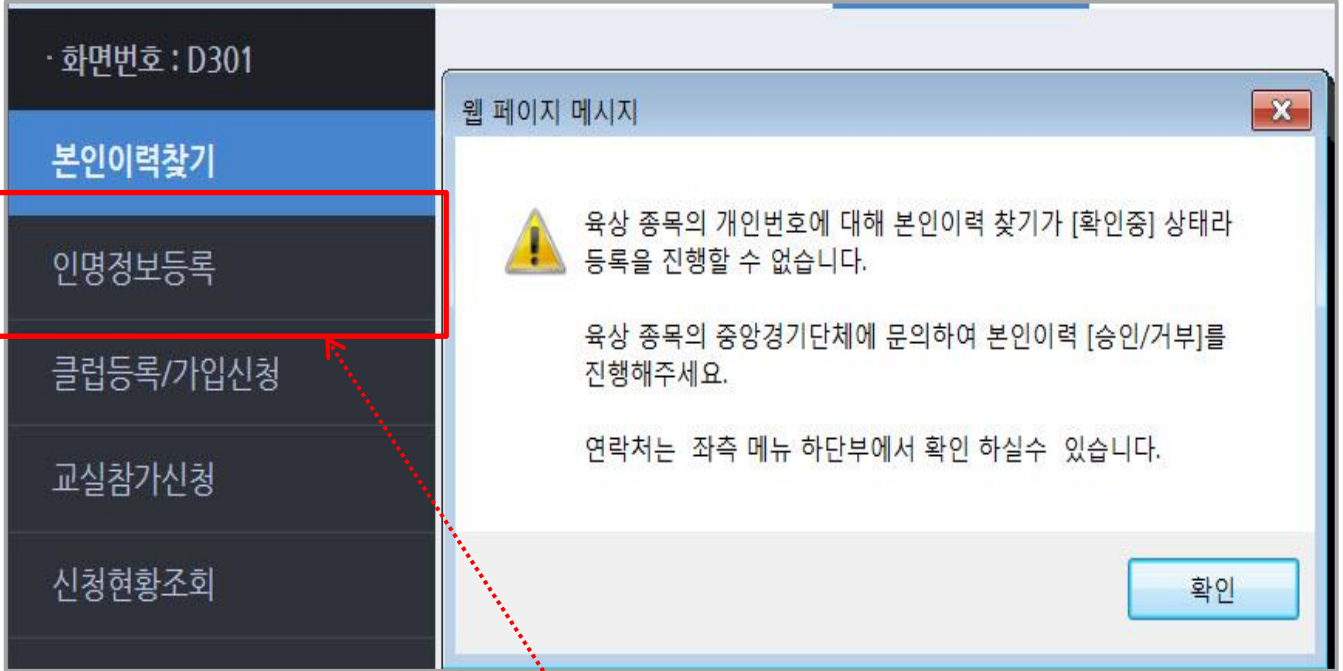
연락가능이메일  ※ 경기단체에서 연락할 수 있는 이메일주소를 입력하세요.

경기단체에 본인확인 요청
돌아가기

- “경기단체 확인요청” 버튼을 클릭하면 위와 같은 화면을 조회할 수 있다.
- 상단의 등록정보가 본인인 것을 확인한 후, 신청자의 한문명, 영문명, 연락처, 이메일을 기입 후 “경기단체에 본인확인 요청” 버튼을 클릭한다.

2.2 등록 상세정보 조회

2.2.3 '확인중'이 있을 경우



- **신상정보 등록이력** 화면에 **확인중**이 하나 이상 있을 경우 클럽동호인 / 클럽지도자로 등록신청을 할 수 없다.
- **확인중**이 하나 이상 있을 경우, 좌측의 인명정보등록 메뉴를 클릭하면 위의 화면과 같은 웹 페이지 메시지를 확인할 수 있다.
- 웹 페이지 메시지를 확인 후, 중앙경기단체 (예 : 대한장애인OO연맹/협회)로 연락하여 "경기단체 본인이력확인요청을 신청했다" 고 직접 전화 한다.
- 등록됨은 **과거에 등록되었던 선수이력을 찾았다**는 뜻이다. 그러므로 좌측의 인명정보등록 및 클럽등록/가입신청을 진행하여 올해 클럽 또는 교실에 등록 신청을 진행해야 한다.

## 3. 동호인 등록신청

3.1 약관동의

3.2 신청서 작성

3.3 첨부파일 용량 줄이기

### 3.1.약관동의

○ 약관동의🏠 > 등록신청 > 약관동의

**개인정보 수집 및 이용**

개인정보 제3자 제공 및 활용에 대한 약관 내용 표시

개인정보 수집 및 이용에 동의합니다.(동의필수)

**개인정보 제3자 제공 및 활용**

민간정보 수집 및 이용에 대한 약관 내용 표시

개인정보 제3자 제공 및 활용에 동의합니다.(동의필수)

**민감정보 수집 및 이용 동의**

민간정보 수집 및 이용에 대한 약관 내용 표시


민감정보 수집 및 이용에 동의합니다.(동의필수)

확인
취소

- 회원가입에 필요한 약관을 읽고 동의에 체크 후 확인을 클릭한다.
- 수집 및 이용에 동의를 하지 않으면 등록을 할 수 없다.

### 3.2.신청서작성

○ 동호인 등록신청 ▶ 등록신청 > 동호인등록신청 > 신청서작성



사진이 없습니다.  
jpg, gif파일을 등록해 주세요

**사진등록**

사진의 크기는 300KB 이하만 업로드 가능합니다

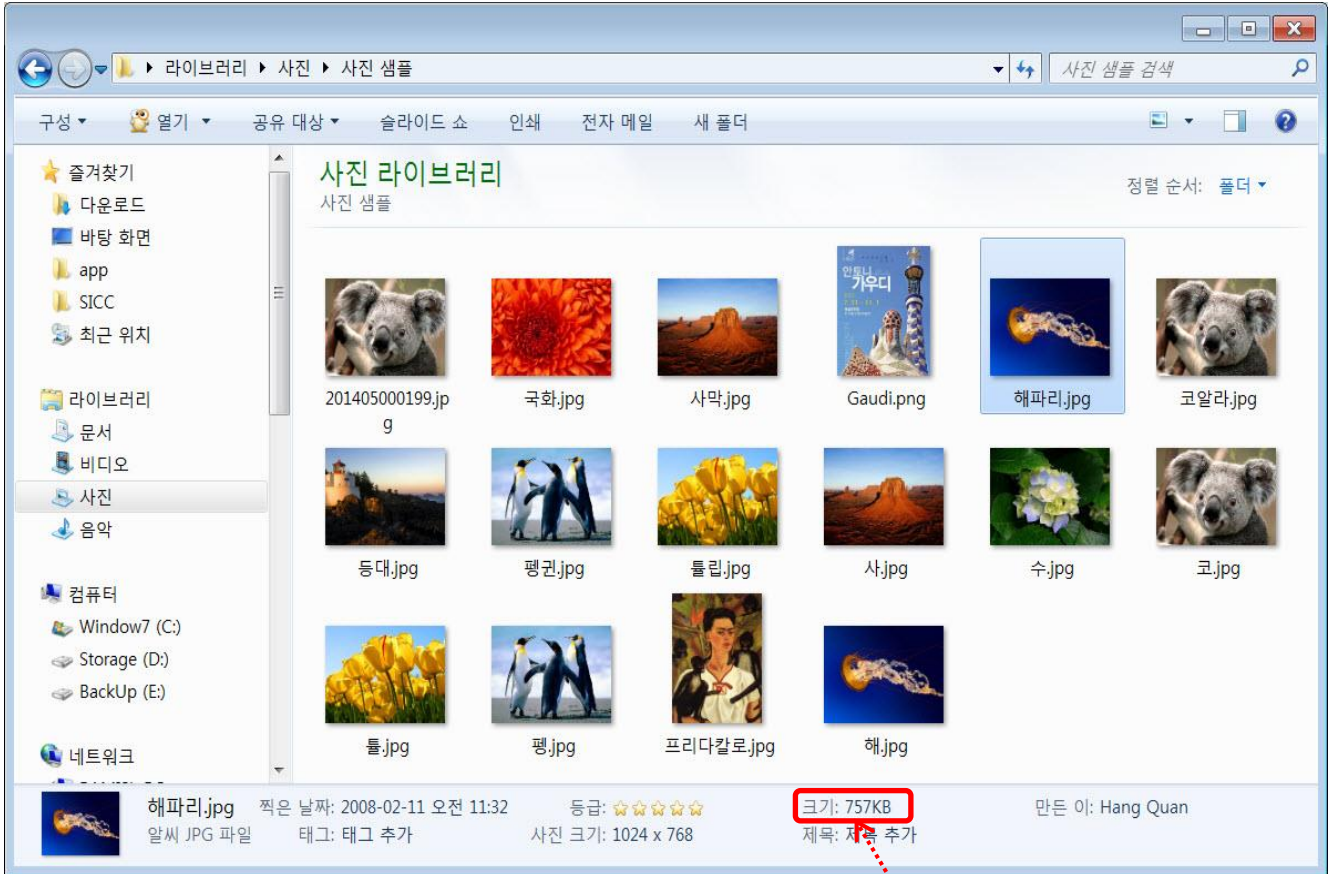
개인번호	2016		
이름(한글)	심	생년월일/성별	19 / 남자
거주지 주소(+)	<input type="text"/> <input type="button" value="Q"/> <input type="text" value="서울특별시"/> <input type="text"/>		
이메일(+)	<input type="text" value="@gmail.com"/>	<input type="radio"/> 수신 <input checked="" type="radio"/> 거부	
핸드폰	010 <input type="text"/> - <input type="text"/> - <input type="text"/>	<input type="radio"/> 수신 <input checked="" type="radio"/> 거부	
연락처	선택 <input type="text"/> - <input type="text"/> - <input type="text"/>		
장애유형(+)	<input type="text" value="단수(시각장애)"/>		
장애급수	<input type="text" value="1급"/>		

클럽등록/가입신청
교실참가신청
저장
취소

Velodrome, Olympic-Ro 424, Songpa-Gu, Seoul Korea(05540) Copyright ©2016 KPC, ALL RIGHT RESERVED

- 본인 인증을 하면, 신용평가기관에서 수신한 **이름, 생년월일, 성별**이 자동으로 표시된다.
- 주소는 **돋보기**를 클릭하여 현 거주지 주소를 검색하여 입력한다. (개편된 5자리 우편번호 체계를 기반으로 적용됨)
- 이메일은 필수 입력사항으로 연락이 가능한 이메일 주소를 입력한다.
- 첨부파일은 **300KB**이하만 첨부할 수 있다. 용량을 줄이는 방법은 15-16페이지 참조
- 정보를 모두 입력하고 **“저장”** 버튼을 클릭하여 인명정보를 등록한다.

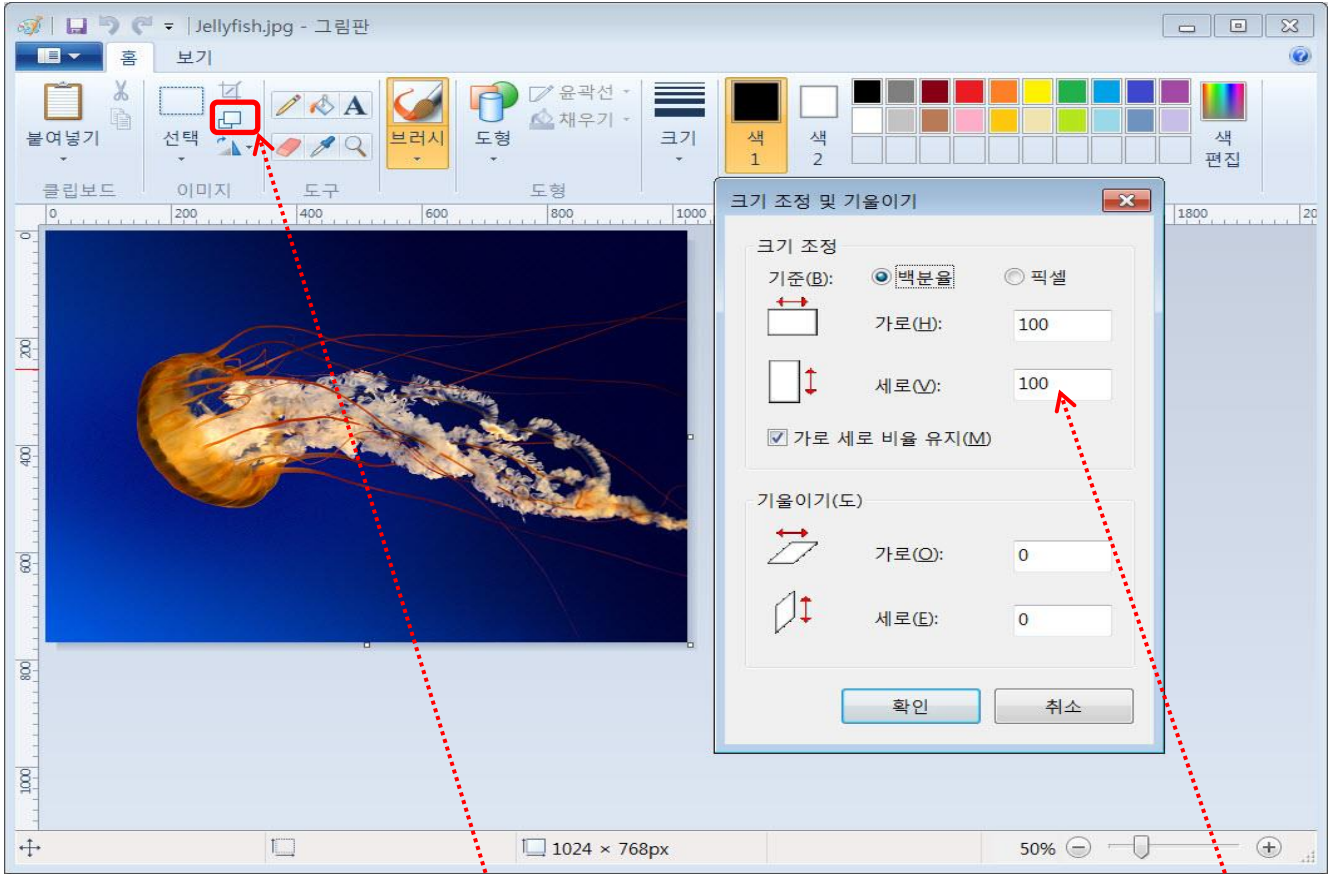
### 3.3 첨부파일 용량 줄이기 (1)



- 탐색기에서 사진 파일을 마우스로 클릭하면 아래와 같이 크기(용량)을 확인할 수 있다. 또는 **마우스 우클릭 > 속성**을 보면 크기(용량)을 확인할 수 있다.
- 용량이 **300KB보다 클 경우** 사진파일을 첨부할 수 없다.
- 사진 파일의 용량을 줄이는 방법 중 한가지는 **그림판**을 사용하는 것이다.
  1. 윈도우 키 + R을 누른다.
  2. **mspaint**를 입력하고 확인을 클릭하면 그림판이 열린다.  
또는 윈도우 키를 눌러 **모든프로그램 > 보조프로그램 > 그림판**을 실행한다.
  3. 그림판에 사진을 불러온다.



### 3.3 첨부파일 용량 줄이기 (2)



4. 사진을 불러온 후 크기조정 버튼을 클릭하거나 **Ctrl + W** 키를 눌러 “**크기 조정 및 기울이기 창**”을 띄운다.
5. 기준(B) 백분율에 가로세로의 숫자를 30~70 으로 바꾼 후 확인을 클릭한다.
6. 원본 파일을 보존하기 위해 “**다른 이름으로 저장**” 한 후 용량을 다시 확인한다.
7. 크기(용량)이 300KB이하가 될 때까지 위 과정을 반복하고 저장한다.
8. 크기(용량)이 충분히 작아지면 첨부한다.

## 4. 클럽등록/가입신청

### 4.1 클럽검색

### 4.2 클럽등록신청 (클럽생성)

### 4.3 클럽가입신청

4.1.클럽검색

등록클럽조회 ▶ 등록신청 > 클럽등록신청

종목: 농구 (선택)      시도: 선택 (선택)  
 장애유형: 선택 (선택)      시군구: 선택 (선택)  
 등록년도: 2017      클럽명:   
 소속클럽이 없습니다. (대회에 참가하는 동호인이 소속클럽이 없을 경우 대회에 참가하려는 종목과 시도를 선택 후 체크하시고 조회를 클릭하세요.) 조회

클럽 목록(검색된 클럽수 : 4)

번호	지역	클럽명	활동시간	종목	기타종목	장애유형	승인일
1	서울 중구	농구테스트	매주월	농구		청각장애	20170316
2	경기	농구 개인(클럽없음)		농구			
3	서울	농구 개인(클럽없음)		농구			
4	시도없음	농구 개인(클럽없음)		농구			

1

클럽생성

- 전년도에 클럽을 등록했더라도, **클럽대표자**가 매년 클럽을 생성해야 한다. (17페이지 참조)
- 생성된 클럽은 시도체육회의 승인을 거쳐야 조회된다.
- 종목, 시도, 클럽명을 입력하고 **“조회”** 버튼을 클릭하면 클럽을 찾기 쉽다.
- **“클럽명”** 을 클릭하면 선택한 클럽에 등록신청을 할 수 있다. (18페이지 참조)
- 클럽에 소속되어 있지 않은 동호인일 경우, 종목, 시도를 선택하고 **“소속클럽이 없습니다.”** 를 체크 후 등록신청을 진행한다.

### 4.2.클럽등록신청 (클럽생성)

o 클럽 등록신청
🏠 > 등록신청 > 클럽 등록신청 > 신청서작성

종목(*)	골프			
클럽명(*)	골프클럽			
클럽구분(*)	일반클럽부	클럽구분상세	선택	
장애유형(*)	단수<시각장애>			
소속시도(*)	서울	시군구(*)	종로구	
클럽전화번호(*)	서울(02)	-	404	-
전화번호구분(*)	클럽 사무실 전화번호			
클럽팩스번호	선택	-		-
팩스번호구분	선택			
클럽홈페이지	http://			
클럽생성일		예) 20160413 (년(4자리)월(2자리)일(2자리)로 입력)		
클럽활동시간(*)	매주 토 오후 1시	예) 매주 월,수 오후 4시		
클럽주소(*)	02130	<input type="text" value="서울특별시 중랑구 봉우재로 54"/>		
		<input type="text" value="(면목동) 102호"/>		
클럽소개				
클럽대표자	심 (클럽대표자는 현재 접속된 사용자로 자동으로 설정됩니다.)			
대표자이메일	.@gmail.com			
대표자핸드폰	010-			

클럽등록신청
취소

- 클럽대표자는 현재 접속한 사용자로 자동 설정된다.
- 클럽 구분이 일반클럽부가 아닐 경우 (학생클럽부 또는 어울림클럽), 클럽구분상세정보를 선택한다.

### 4.3.클럽가입신청 (1)

**클럽정보 수정** ▶ 등록신청 > 클럽 등록신청 > 클럽정보수정

종목	검도
클럽명	검도클럽
클럽구분	학생클럽부 (중등부)
장애유형	단수(청각장애)
시도/시군구	서울 / 송파구
클럽전화번호	02-4471-5967
클럽팩스번호	010-010-0101
클럽홈페이지	
클럽주소	(05543)서울특별시 송파구 올림픽로 362 (방이동) 빌딩
클럽활동시간	매주 월,수,금 3시
클럽소개	클럽입니다..
클럽회원수	0명
클럽대표자	
대표자이메일	

클럽선수등록
클럽지도자등록
클럽목록

Velodrome, Olympic-Ro 424, Songpa-Gu, Seoul Korea(05540) Copyright ©2016 KPC. ALL RIGHT RESERVED

- “클럽명” 을 클릭하면 위와 같은 화면에서 클럽의 상세정보를 확인할 수 있다.
- 가입하려는 클럽의 정보를 확인 후, “클럽선수등록” 혹은 “클럽지도자등록” 버튼을 클릭한다.

### 4.3.클럽가입신청 (2)

스포츠등급 입력 및 증빙자료 첨부
✕

● 스포츠등급 (대회에 참가하는 동호인일 경우에만 선택해주세요.)

스포츠등급	= 선택 = <span style="float: right;">▼</span>
스포츠등급2(수영)	= 선택 = <span style="float: right;">▼</span>
스포츠등급3(수영)	= 선택 = <span style="float: right;">▼</span>
스포츠등급첨부	스포츠등급 자료 사본을 첨부하세요 🔍
기타증빙첨부1	기타증빙자료1 사본을 첨부하세요 🔍
기타증빙첨부2	기타증빙자료2 사본을 첨부하세요 🔍

증명자료 사본은 300KB 이하의 사진만 업로드 가능합니다.

확인

- “클럽선수등록” 버튼을 클릭하면 위와 같은 창이 나타난다.
- 대회에 참가하는 동호인일 경우 스포츠등급을 선택하고, 스포츠등급파일이 있으면 첨부한다.
- 스포츠등급을 모를 경우, 시도경기단체 혹은 대한장애인 OO연맹/협회로 문의하고 없으면 등록하지 않는다.
- 첨부파일은 **300KB이하**만 첨부할 수 있다. 용량을 줄이는 방법은 15-16페이지 참조
- 신청한 정보는 **신청현황조회** 메뉴에서 확인할 수 있다. (26페이지 참조)

## 5. 교실참가신청

5.교실참가신청

◦ 교실 참가신청 ▶ > 등록신청 > 교실 참가신청 > 교실정보조회

년도	<input type="text" value="2016"/>	종목	<input type="text" value="-- 전체 --"/>	
시도	<input type="text" value="-- 전체 --"/>	시군구	<input type="text" value="-- 전체 --"/>	
장애유형	<input type="text" value="-- 전체 --"/>	교실이름	<input type="text"/>	<b>조회</b>

**교실목록**

번호	교실명	시도/시군구	신청기간	활동기간	모집인원	활동일시
1	2016 아이스하키 교실	서울/용산구	20160620 ~ 20160720	20160801 ~ 20161031	15명	화.수 14:00~16:00
2	2016 하반기 골볼 체육교실	서울/중구	20160501 ~ 20160531	20160701 ~ 20161031	10명	월. 수 오후4시

1

Velodrome, Olympic-Ro 424, Songpa-Gu, Seoul Korea(05540) Copyright ©2016 KPC, ALL RIGHT RESERVED

- 교실은 각 시도체육회에서 생성한다.
- 종목, 시도, 교실이름을 입력하고 “조회” 버튼을 클릭하면 교실을 찾기 쉽다.
- “교실명” 을 클릭하면 선택한 교실에 등록신청을 할 수 있다. (24페이지 참조)



## 5.교실참가신청

○ 교실정보 조회
🏠 > 등록신청 > 교실 참가신청 > 교실정보 조회

종목	아이스하키
교실명	2016 아이스하키 교실
장애유형	척수장애
시도/시군구	서울/용산구
-----	
교실 전화번호	02-3434-4939
교실 팩스번호	02-3434-4598
교실 비상연락처	010-2593-6809
교실 홈페이지	http://
교실 주소	(05540) 서울특별시 송파구 올림픽로 424 (방이동) 벨로드롬 1층 대한장애인체육회
교실 활동시간	화,수 14:00~ 16:00
교실 소개	우리 함께 하키 합니다. 11
모집인원	15명
-----	
모집기간	20160620 ~ 20160720
활동기간	20160801 ~ 20161031

교실참가신청
종료

Velodrome, Olympic-Ro 424, Songpa-Gu, Seoul Korea(05540) Copyright ©2016 KPC, ALL RIGHT RESERVED

- “**교실명**” 을 클릭하면 위와 같은 화면에서 교실의 상세정보를 확인할 수 있다.
- 가입하려는 교실의 정보를 확인 후, “**교실참가신청**” 버튼을 클릭한다.
- 신청한 정보는 **신청현황조회** 메뉴에서 확인할 수 있다. (26페이지 참조)

## 6. 신청현황조회

6.신청현황조회

○신청현황조회 ☰ > 등록신청 > 신청현황조회

년도 
 종목

**클럽 등록 신청 내역**

등록년도	클럽명	시도	종목	승인여부
2016	빌리어드	서울/동대문구	당구	승인완료 <input type="button" value="수정"/> <input type="button" value="신청취소"/>

**클럽회원 신청 내역**

등록년도	클럽명	시도	종목	구분	승인여부
2016	검도클럽	서울/송파구	검도	지도자	시도경기단체 승인대기 <input type="button" value="신청취소"/>
2016	검도클럽	서울/송파구	검도	선수	시도경기단체 승인대기 <input type="button" value="신청취소"/>

**교실 신청 내역**

년도	교실명	시도/시군구	신청기간	활동기간	모집인원	선정여부
2016	2016 아이스하키 교실	서울/용산구	20160620 ~ 20160720	20160801 ~ 20161031	15명	미선정 <input type="button" value="신청취소"/>

\* 승인이 완료된 항목은 신청을 삭제할 수 없으며, 수정 시 신상정보 및 추가 입력사항만 수정이 가능합니다.

Velodrome, Olympic-Ro 424, Songpa-Gu, Seoul Korea(05540) Copyright ©2016 KPC, ALL RIGHT RESERVED

- 생활체육에 신청한 정보를 조회 / 수정 / 삭제할 수 있다.
- 클럽회원은 “시도경기단체 승인대기” 일 때만 신청을 취소할 수 있다.
- 교실회원은 “시도체육회 승인대기” 일 때만 신청을 취소할 수 있다.
- 삭제가 안될 경우, 시도경기단체 / 시도체육회 / 중앙경기단체로 연락 후 승인초기화를 요청한다.